



新锐™
LED 工矿灯照明 (升级版)
50W~450W

灯具优势

- 系统光效 180 lm/W
- 超亮, 最高达 81,000 lm
- 灵活的模块化设计
- 多种光学镜头可选
- 易于安装和维护
- 五年质保
- IP66防护等级

应用场所

- 仓库/大型制造场所
- 会议中心/体育竞技场
- 大型零售店
- 大型冷藏设施场所
- 学校

技术参数

性能

LED 品牌	飞利浦照明
色温	4500~5500K (2500~5500K 可选)
显色指数	≥70
光通量维持率	L70>150,000 小时 (TM-21 报告数据)
输入电压	100-277 VAC (347/480 VAC 可选) 调光可选
功率因素	>0.95
IP 防护等级	IP66

环境

工作温度	-30 to 60°C (-22 to 140°F)
储存温度	-40 to 80°C (-40 to 176°F)
湿度	15% to 95% RH







物理

夹具材料	铝合金
------	-----

质保	5 年
----	-----

E-LITE semicon

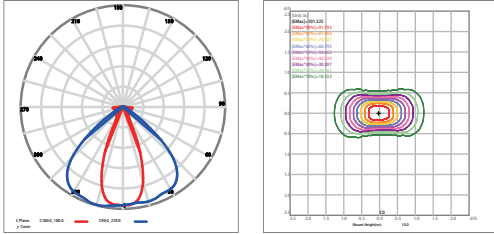
规格型号

图片	型号	功率	模组数量	光效	光通量	净重	产品尺寸
	EL-PED-50(FL)	50W	1	180 lm/W	9,000lm	3.2kg/7.1lbs	214x365x225mm 8.4x14.4x8.9in
	EL-PED-100(FL)	100W	2	180 lm/W	18,000lm	5.8kg/12.8lbs	308x365x224mm 12.1x14.4x8.8in
	EL-PED-150(FL)	150W	3	180 lm/W	27,000lm	6.4kg/14.1lbs	402x365x224mm 15.8x14.4x8.8in
	EL-PED-200(FL)	200W	4	180 lm/W	36,000lm	7.9kg/17.4lbs	496x365x224mm 19.5x14.4x8.8in
	EL-PED-300(FL)	300W	6	180 lm/W	54,000lm	14.8kg/32.6lbs	684x365x224mm 26.9x14.4x8.8in
	EL-PED-450(FL)	450W	9	180 lm/W	81,000lm	18.3kg/40.3lbs	966x365x224mm 38x14.4x8.8in

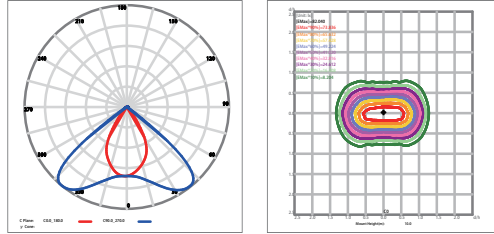


■ 光学数据

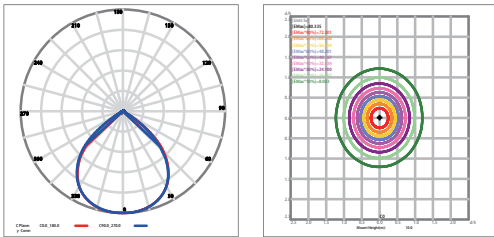
40×100°



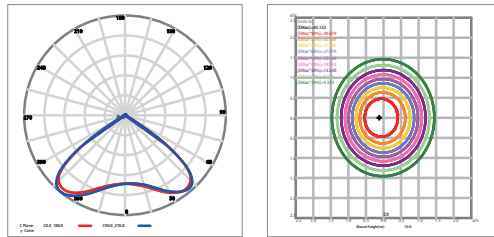
60×100°



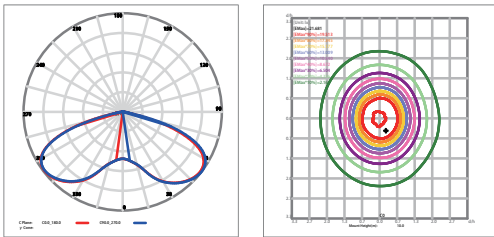
90°



110°



150°



■ 安装选项和配件

图片	功率范围	配件型号	安装方式
	50W~450W	SP-HR20	吊环
	50W~450W	SP-BS	U型支架(标准)
	50W~200W	SP-SM	吸顶

